



Resultados del trabajo de promoción de la donación en escuelas



Uruguay en América

Población Total
3.450.000



Hemocentro y la región Este del Uruguay

Uruguay

Población Total

3.450.000



Región Este

Cerro Largo, Lavalleja,
Maldonado, Rocha y
Treinta y Tres.

Población permanente
425.000

Temporada Estival
1.000.000



**Realidad de Maldonado
previa al Hemocentro**

3.000 / 2009

donantes en el año

Organización de la medicina transfusional en el departamento antes del Hemocentro



- 5 Servicios de bancos de sangre en menos de 13 kilómetros
- 960 unidades descartadas anualmente por vencimiento
(corresponde al 30% de las extracciones)

Objetivos Generales del proyecto

- Organizar y racionalizar los recursos
- Aprovechamiento de los Hemocomponentes
- Mayor beneficio para los pacientes
- Alto nivel de seguridad
- Disminución de los costos de producción
- Llevar adelante programas de sensibilización, captación y fidelización de donantes



El rol del Hemocentro

- Centralizar y optimizar los servicios.
- Eliminación del déficit de sangre.
- Fidelización de donantes.
- Mejor atención al donante.
- Creación de conciencia.




Nuevo modelo de centralización de recursos sanguíneos en Uruguay

Al no existir antecedentes, la implementación de este nuevo centro, deberá tener características diferenciales del habitual servicio público. Es la oportunidad de comenzar un nuevo modelo, ser diferentes.



El desafío de la captación



La captación de donantes de sangre siempre ha sido un desafío para cualquier hemocentro, banco de sangre u hospital.

La necesidad permanente de obtener el recurso sanguíneo en nuestro continente, depende exclusivamente de la voluntad del individuo que quiera donar.

Nuevas estrategias

Una vez consolidada la estructura el Hemocentro explora nuevas estrategias para captar donantes.



Nuevas estrategias

Captación y Fidelización

Comunicación rol estratégico

1. Calidad en los servicios
2. Convenios Solidarios.
3. Hemobus.
4. Programa Responsabilidad Vial
5. Programa Educativo

PROGRAMA EDUCATIVO

En 2011 comienza el Programa Educativo



- Involucra
- Educa
- Capta nuevos donantes



Objetivo del Programa Educativo preparar al futuro donante



Programa Educativo

Las colectas del Programa, permiten racionalizar el producto y garantizar el stock

Reducen el descarte del producto

Favorece el cambio cultural frente a la donación de sangre captando nuevos donantes

Llegada a la comunidad con el mensaje y la información correcta

Fortalece las jornadas externas
Obtiene donantes con mejor calidad



Programa Educativo

Los grupos correspondientes a los quintos años visitan el Hemocentro y conocen el proceso de donación y el recorrido de la sangre hasta que queda dispuesta para su utilización



Programa Educativo



Entrega de material informativo



El equipo técnico oficia de guía y explica los procesos



Actividades de promoción en la via publica

Programa Educativo

63

Jornadas escolares
de colectas externas
por año



Programa Educativo

103

Escuelas y colegios
visitan el Hemocentro
en el año



Programa Educativo

600

Escuelas y colegios de la región Este



Programa Educativo

60.000

Alumnos en la región Este



Programa Educativo

34.200

Alumnos han visitado el Hemocentro



RESULTADOS

Programa Educativo

Resultados



Captación de
nuevos donantes



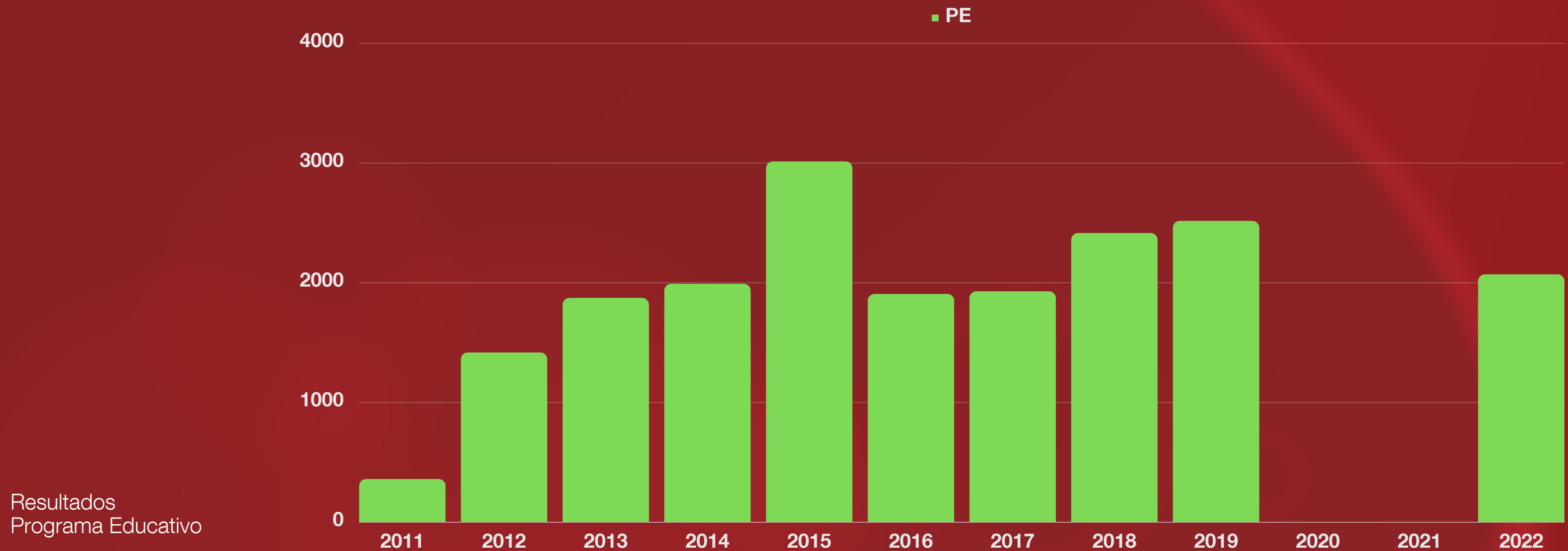
Información
correcta a través
de la promoción
de cercanía

Reducción en las
serologías reactivas



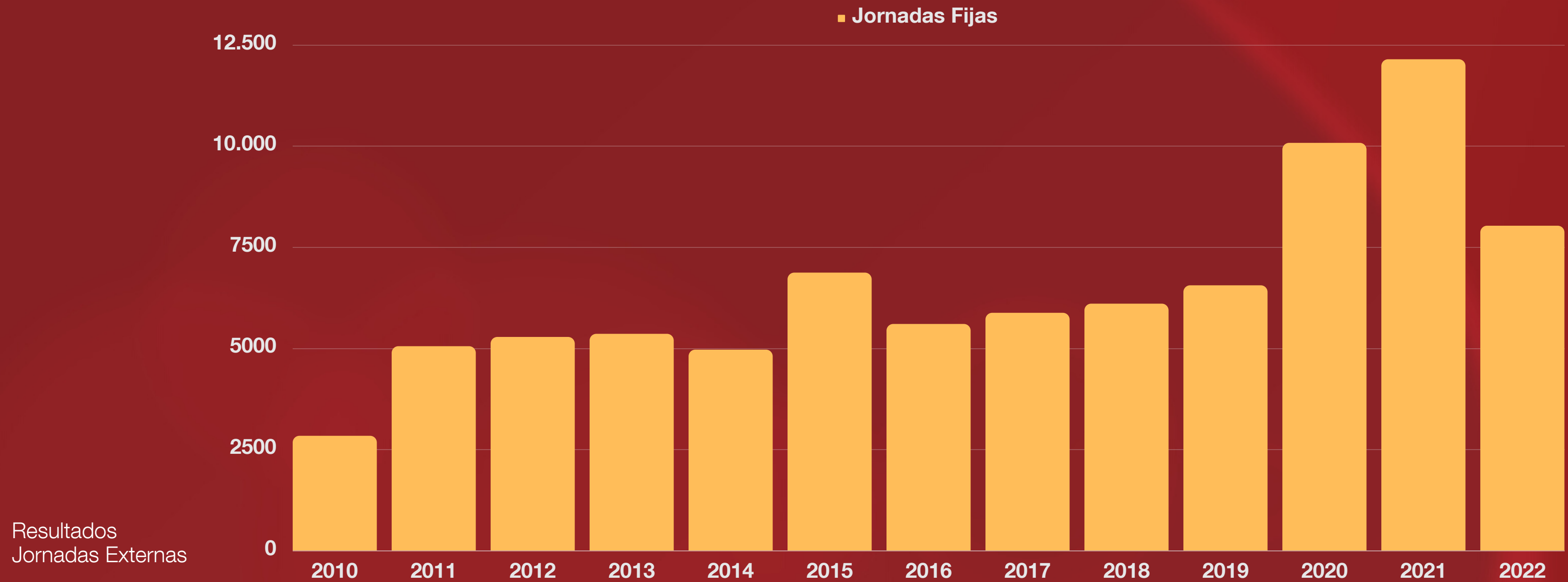
Aumento
en la calidad
del producto

Evolución Donantes Programa Educativo



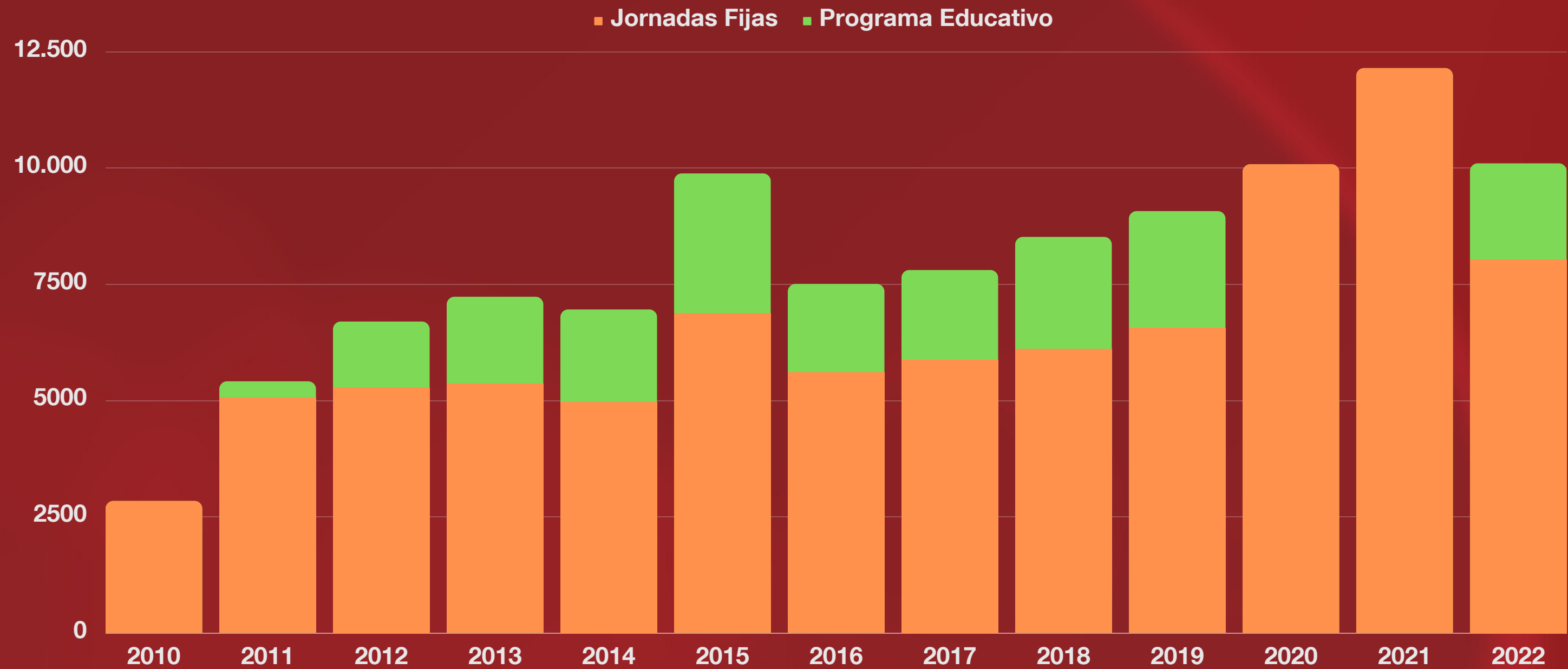
Resultados
Programa Educativo

Evolución Donantes Jornadas Externas



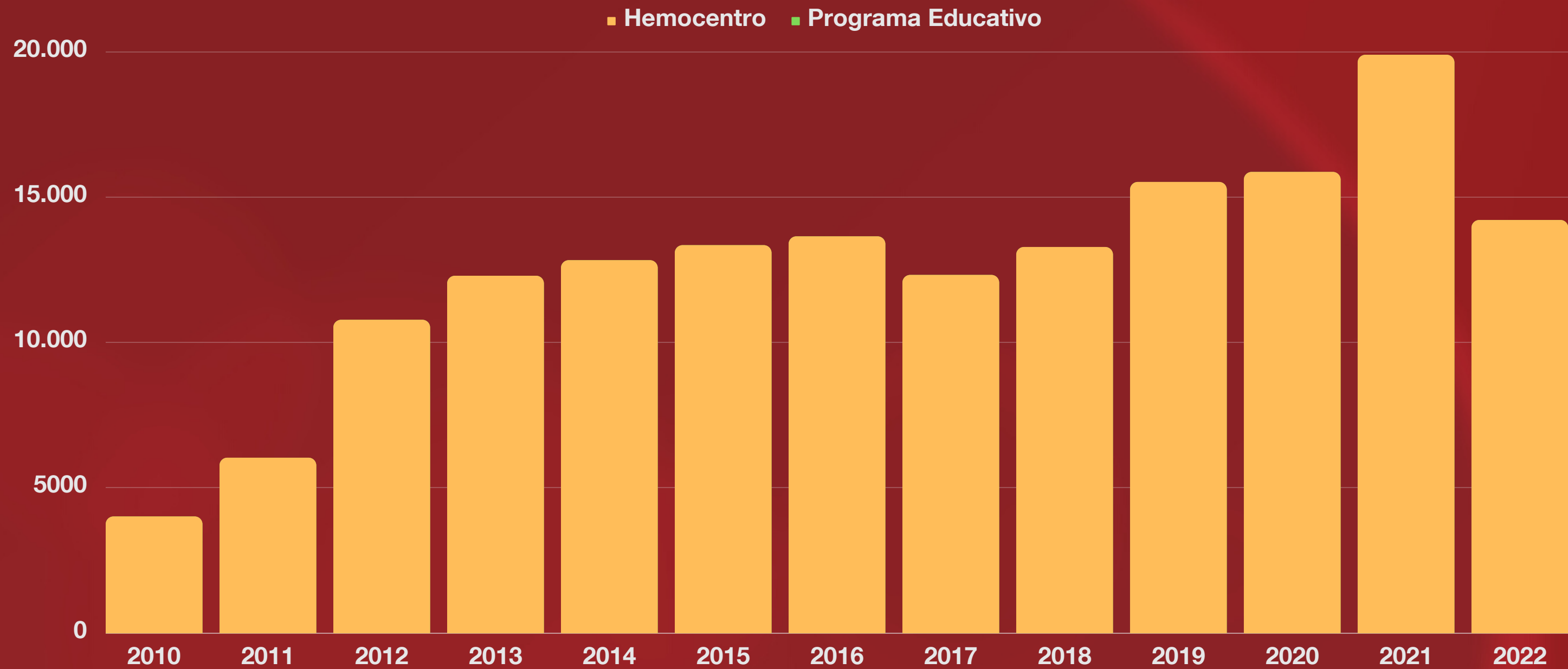
Resultados
Jornadas Externas

Evolución Total Donantes Hemobus



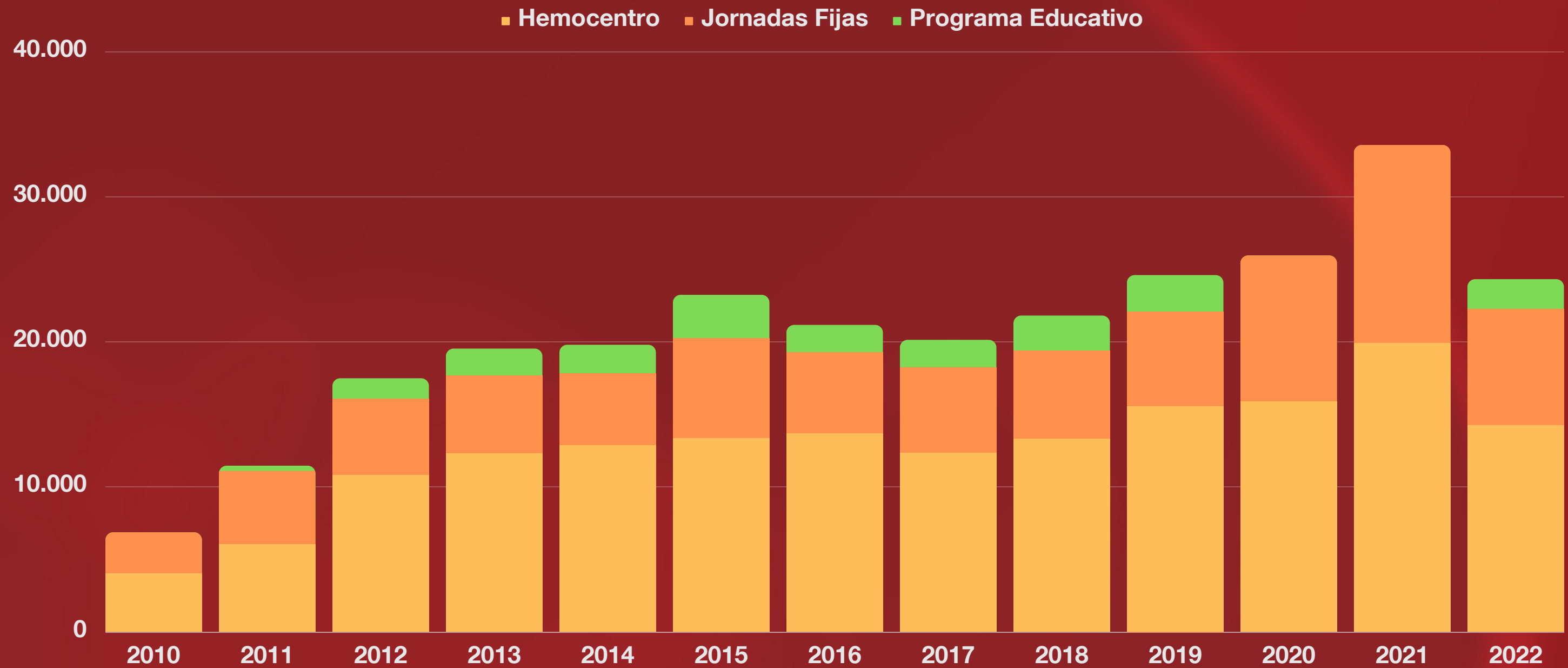
Relevamiento hasta
11 de Octubre 2022

Evolución Donantes Hemocentro



Relevamiento hasta
11 de Octubre 2022

Evolución Total General Donantes

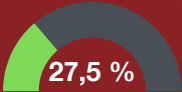
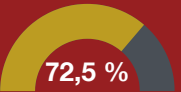


Relevamiento hasta
11 de Octubre 2022

Programa Educativo

Resultados

Marcadores Reactivos Total

	Hemocentro	Resto país
Total Donantes Efectivos	28.151  27,5 %	74.376  72,5 %
Marcadores Reactivos Total	↓ 1,79%	↑ 1,94%
VDRL	↑ 0,94%	↓ 0,74%
HbsAg	↓ 0,10%	↑ 0,14%
ANTI-Hb Core	↓ 0,23%	↑ 0,39%
Chagas	↓ 0,09%	↑ 0,15%
VIH 1+2	↓ 0,08%	↑ 0,11%
Hepatitis C (Hemocentro AG + AC)	↓ 0,24%	↑ 0,27%
HTVL - I/II	↓ 0,11%	↑ 0,13%

Cuadro Comparativo

Fuente:

Libro estadístico Servicio
Nacional de Sangre - 2021

El Equipo



¡¡ Gracias!!



jcurbelo44@gmail.com